

INFINI SAVE SPLITKLIMAANLAGE



mit Quickconnector

INFINI SAVE 18 SET

ArtNr.: 10001827

EAN: 40 48164 11396 5

- Kühlleistung 18.000/ 5,3 kW
- Heizleistung 19.000/ 5,6 kW
- Energieeffizienzklasse A+++/A++
- für Räume bis zu 60 m²/ 150 m³
- Kühlen, Heizen, Entfeuchten, Ventilieren
- Smart App Control/Voice Control Alexa
- 3D Swing Funktion, Swingposition Memory
- Ionisator
- Quick Connector – einfache und kostensparende Installation
- Dual Filter – reduziert Staub, Pollen und Abgase
- Low Noise – ruhiger Schlaf bei 20,5 dB
- Intelligent Dusting Switch – sorgt für eine konstant hohe Effektivität der Außeneinheit
- Sprint Activation - leistungsstarke Kühlung, 65HZ in 6 Sekunden
- TempStay - Temperatur stabil $\pm 0,1^{\circ}\text{C}$
- Energiesparende Funktionen:
 - Econo+ ermöglicht eine Kompressorgeschwindigkeit von 12 Hz
 - 3-Stufen Gear Change 50%, 75% und 100% - Power Level
 - optimierte Ventilatorblätter - bis zu 30% effizienter als herkömmliche Außengeräte
- Base Pan Heater und Thermo Drive - erhöhen die Wirksamkeit beim heizen
- Breitbandnetzteil – 150V-270V
- Intelligenter Sensor – automatische Helligkeit- und Signaltonregulierung
- inkl. 5m Kupferrohrleitung vorbefüllt
- inkl. vollständiges Installationsset
- 3 Jahre Garantie



Quick Connector
Set



Umwelt-
freundliches
Kältemittel



Wireless Control,
Sprachsteuerung mit
Sprachassistenten

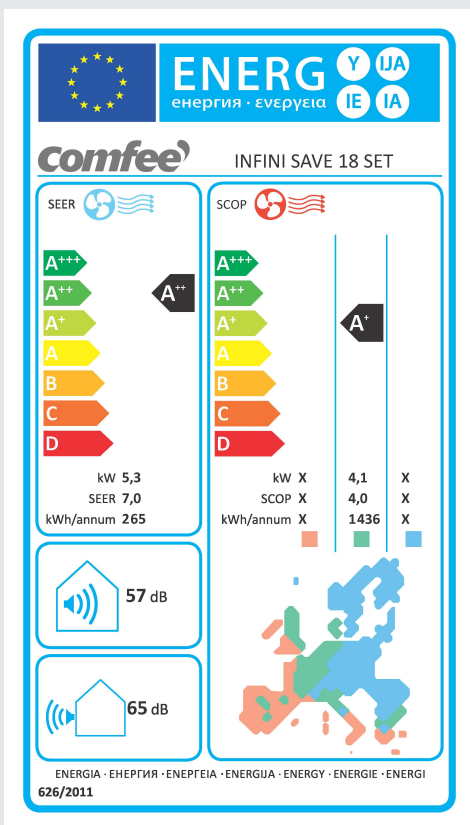
INFINI SAVE SPLITKLIMAANLAGE

mit Quickconnector

INFINI SAVE 18 SET

ArtNr.: 10001827

EAN: 40 48164 11396 5



| | |
|------------------|--------------------|
| Marke | Comfee |
| Model | INFINI SAVE 18 SET |
| EAN | 4048164113965 |
| Produkt | Split-Klimaanlage |
| Produktkategorie | mit Quickconnector |

Design

| | |
|-------|------|
| Farbe | Weiß |
|-------|------|

Leistung & Technik

| | |
|---|---------------|
| Heizleistung [kW] | 5,6 kW |
| Kühlleistung [kW] | 5,3 kW |
| Luftmenge Inneneinheit (lo/med/hi) m³/h | 500/600/800 |
| Kühlleistung [Btu/h] | 18000 |
| Heizleistung [Btu/h] | 19000 |
| Raumgröße bis zu [m³] | 150 |
| Entfeuchtungsleistung [L/24h] | 39 |
| Kältemittel | R32 |
| Schallleistungspegel Innen/Außen [dB(A)] | 57/65 |
| Schalldruckpegel Innen (si/lo/med/hi) [dB(A)] | 31,5/38/41,5 |
| Arbeitsbereich Außen [(Kühlen/Heizen)°C] | -15-50/-15-25 |
| Arbeitsbereich Innen [(Kühlen/Heizen)°C] | 17-32/0-30 |
| SEER | 7 |
| SCOP | 4 |

Funktionen

| | |
|----------------------|----|
| Kühlen | ja |
| Heizen | ja |
| Swingposition memory | ja |
| Schlafmodus | ja |
| 3D Swing Funktion | ja |
| Smart App Control | ja |
| Ionisator | ja |
| Ventilieren | ja |
| Entfeuchten | ja |
| Display | ja |
| Fernbedienung | ja |
| Timer | ja |

Verbrauch & Umwelt

| | |
|------------------------------|------------------------|
| Energieeffizienzklasse [A-Z] | Kühlen A++ / Heizen A+ |
| GWP | 675 |

Anschlusswerte

| | |
|------------------------------|--------------|
| Anschlusswert [W] | 2500 |
| Spannung [V] | 220-240, 1Ph |
| Frequenz [Hz] | 50 |
| Absicherung [A] | 13 |
| Leistungsaufnahme Kühlen [W] | 560-1840 |
| Leistungsaufnahme Heizen [W] | 780-1920 |

Abmessungen & Gewicht

| | |
|--|--------------|
| Gewicht Gerät Außen Netto/Brutto [kg] | 32,5/38,2 |
| Gewicht Gerät Innen Netto/Brutto [kg] | 12/15,5 |
| Abmessungen Innengerät (H x B x T) [mm] | 321x971x228 |
| Abmessungen Verpackung Innengerät (H x B x T) [mm] | 405x1045x305 |
| Abmessungen Außengerät (H x B x T) [mm] | 554x805x330 |
| Abmessungen Verpackung Außengerät (H x B x T) [mm] | 615x915x370 |

Logistik

| | |
|----------------------------|------------|
| Containermenge [20/40/40H] | 86/174/204 |
|----------------------------|------------|



Follow Me
Funktion



Digitale
Steuerung



Installations-
Set inkl.



3D Swing



Heizen



Entfeuchten



Schlafmodus



Timer

Midea Europe GmbH
Ludwig-Erhard-Straße 14
65760 Eschborn

+49 (0) 6196 90 20 - 0
info-meg@midea.com
www.feelcomfee.com/de